

G 8974/08. 08. 2008

SC COMCEREAL SA VASLUI
Nr. 1257 / 24.04.2008

COMISIA NATIONALA
A VALORILOR MOBILIARE
REGISTRATURA GENERALA

06-05-2008

Int./Is. Nr. 18379
Oră/ 10 Min. 22


Catre,
COMISIA NATIONALA A VALORILOR MOBILIARE

In conformitate cu Regulamentul CNVM nr. 1/2006 va transmitem alaturat:

- raportul anual cu privire la activitatea financiara desfasurata in anul 2007 conform anexei nr. 32;
- hotararea AGA din 10.04.2008 si Adendum din 10.04.2008;
- situatiile financiar-contabile la 31.12.2007;
- raportul de auditare a situatiilor financiare pentru anul 2007;
- declaratia persoanelor responsabile;

DIRECTOR GENERAL,


ing. Cain Eugen



DIRECTOR ECONOMIC,


ec. Chiriac Ghiorghe

**Raport anual conform Regulamentului CNVM 01/2006
Pentru exercitiul financiar 2007
Data raportului 15.04.2008
Denumirea societatii comerciale: SC COMCEREAL SA VASLUI**

Sediul social: Vaslui, str. Podu Inalt nr. 1

Numar de telefon/fax: 0235361575 / 0235306062

Cod unic de inregistrare la Oficiul Registrului Comertului: RO 8208253

Numar de ordine la Registrul Comertului: J37/88/1996

Piata reglementata pe care se tranzactioneaza valorile mobiliare emise: RASDAQ

Capitalul social subscris si varsat: 25.800.000 lei

Principalele caracteristici ale valorilor mobiliare emise de societatea comerciala: actiuni nominative

1. Analiza activitatii societatii comerciale

1.1. a) Descrierea activitatii de baza a societatii comerciale:

Obiectul principal de activitate al societatii este cultura vegetala.

Alte activitati:

- contractarea, preluarea, conditionarea si comercializarea cerealelor, leguminoaselor boabe si semintelor oleaginoase;

- prestarile de servicii de depozitare si conditionare a cerealelor, leguminoaselor boabe si semintelor oleaginoase;

- fabricarea painii, fabricarea prajiturilor si a produselor prospete de patiserie;

- importul si exportul cerealelor, leguminoaselor boabe si semintelor oleaginoase;

- cresterea bovinelor

- fabricarea produselor pentru hrana animalelor

- alte activitati de productie si prestari de servicii.

b) Societatea a fost infiintata conform HG nr. 1054/22.12.1995 prin preluarea unei parti din patrimoniul Agentiei Nationale a Produselor Agricole – R.A. Devine societate integral privata in anul 1999 prin cumpararea pachetului majoritar de actiuni de catre SC Racova SA Vaslui.

c) In timpul exercitiului financiar 2007 nu au avut loc fuziuni sau reorganizari semnificative a societatii;

d) Cresterea activelor, in suma de 20008115 lei se datoreaza :

a) achizitiilor de active din cursul anului :

- proiect Fabr. Piine	8739
- licente Windows	1957
- teren Ferma Hoceni 4983,06 m	8480
- cladiri si alte constructii Ferma Tirzii	9573515
-echipamente tehnologice, mijloace de transport	

- presa de balotat John Deer	1 buc.	67126
- instalatie de mulsi	1 buc.	4868
- centrala termica	3 buc.	6741
- moara pt. macinat porumb	1 buc.	2500
- statie sonorizare	1 buc.	11654
- instalatie dedurizare a apei	1 buc.	2541
- compresor actionare porti	1 buc.	10479
- perii rotative	4 buc.	33127
- tanc de racire lapte	1 buc.	98335
- sistem de recuperare a caldurii	1 buc.	12119
- masina de erbicidat Berthoud	6 buc.	1402269
- frina de tractor pneumatica	1 buc.	8426
- pompa centrifugala	1 buc.	3771
- pompa apa Honda	1 buc.	1811
- sistem evacuare dejectii	4 buc.	241477
- tractor John Deer	1 buc.	136239
- tractor Landini	1 buc.	101080
- tractor SAME	9 buc.	1510000
- cultivator Maschio	7 buc.	347258
- combinator	1 buc.	17482
- semanatoare	1 buc.	2000
- grebla de adunat	1 buc.	19563
- adapatoare	8 buc.	18005
- tocatore pt. combine Laverda	20 buc.	406534
- adaptor pt. recoltat rapita pt. haeder	6 buc.	118026
- pompa TSX	1 buc.	4950
- aparat de sudura	1 buc.	2857
- canal secundar siloz cereale	285 buc.	34200
- canal principal siloz cereale	48 buc.	19920
- divizor hidraulic semiautomat	1 buc.	23595
- masina de feliat multicutit	1 buc.	29030
- incarcator frontal	2 buc.	39474
- incarcator frontal Komatsu	1 buc.	181365
- grup electrogen	1 buc.	60535
- adapatori	2 buc.	4158
- tocatore Fenaboli	1 buc.	30000
- cusca contentie animale	1 buc.	6176
- combina Claas	1 buc.	98357
- carucior metalic piine	1 buc.	2210
- instalatie climatizare dospitoare piine	1 buc.	2090
- cuptor piine	2 buc.	40000
- malaxor	1 buc.	4000
- masina de modelat	1 buc.	4100
		5170448
- alte dotari		
- granomat	1 buc.	22109
- cintar zootehnic	1 buc.	5906
- instalatie semnalizare ferma	1 buc.	7999
- calculator	11 buc.	30119
- instalatie paratrasnet	1 buc.	57645
- copiator Canon	1 buc.	6521
		130299
- masini de transport		
- autoturisme diverse	4 buc.	124551
- cisterna tracasata	1 buc.	4300
- remorca pt cisterna	1 buc.	7000
- macara Gaspardo	3 buc.	28438
- autoutilitara Ford	2 buc.	146532
		310821

- animale	70 buc.	333762
- vaci de lapte	209 buc.	1029144
- juninci gestante dupa fatare		1362906
- investitii in curs		2007007
- Ferma de vaci Tirzii care se vor finaliza in cursul anului 2008		17017
- baze de receptie cu finalizare in 2008		2024024
		95261
- avansuri acordate furnizorilor de imobilizari pentru investitii ce se vor finaliza in cursul anului 2007		
- imobilizari financiare		900000
- aport la capitalul social al SC Ulerom SA Vaslui		421665
b) reparatiilor din cursul anului:		
<i>Reducerile activelor, in suma de 10437257 lei, se datoreaza:</i>		
- vanzarilor:		48066
1 cuptor ciclotermic		15807
1 modelator cu 3 cilindri		68984
3 remorci		63124
bovine adulte		112
1 casa de bani		196093
- casarilor		
unor constructii apartinand Fermei zootehnice, inainte de modernizare		120247
1 tractor		26681
1 semanatoare		8865
		155793
		23903
- animalelor moarte		
- investitiilor in curs finalizate		9699694
- Ferma de vaci Tirzii la data punerii in functiune		361774
- avansuri acordate furnizorilor de imobilizari pentru investitii care s-au finalizat in cursul anului 2007		10061468

e) Descrierea principalelor rezultate ale evaluarii activitatii societatii.

1.1.1. Elemente de evaluare generala:

- profit net: 4.787.513 lei
- venituri: 126.630.121 lei
- export: 0 lei
- costuri: 111.818.212 lei
- procentul din piata detinut: nu avem suficiente informatii pentru a raspunde la aceasta intrebare
- lichiditate (disponibil in cont, etc): 13.512.595 lei

1.1.2. Evaluarea nivelului tehnic al SC Comcereal SA Vaslui

Descrierea principalelor produse realizate si/sau servicii prestate cu precizarea:

a) principalelor pietele de desfacere pentru fiecare produs sau serviciu si metodele de distributie:

Piata vizata este piata nationala.

Produsele noastre vor avea desfacere asigurata deoarece:

- o parte din productia de grau si intreaga productie de rapita si de floarea soarelui se valorifica la firmele din cadrul grupului RACOVA care prelucreaza produsele agricole (S.C. "MOPAN" – S.A. SUCEAVA si S.C. "ULEROM" – S.A. VASLUI);
- o parte din productia de porumb si din productia de orz va fi utilizata de firmele din cadrul grupului RACOVA, cu activitate de zootehnie (S.C. "AGROCOMPLEX" BIRLAD – S.A. si S.C. "ILVAS" – S.A. VASLUI) si de catre societatea noastra care in perioada 2006-2007 si-a extins activitatea in domeniul zootehniei;
- produsele agricole care prinosesc vor fi vandute la terti astfel:
 - graul va fi valorificat catre societatile comerciale de morarit si panificatie;
 - orzul va fi valorificat catre intreprinderile de fabricarea berii;
 - o parte din orz si din porumb vor fi valorificate ca furaje sau la export.

b) ponderea fiecarei categorii de produse sau servicii in veniturile si in totalul cifrei de afaceri ale societatii comerciale pentru anii 2005, 2006 si 2007:

Produsul (serviciul) anul	Pondere in total venituri (%)			Pondere in cifra de afaceri (%)		
	2005	2006	2007	2005	2006	2007
Panificatie	2.10	2.23	2.39	2.26	2.69	2.73
Zootehnie		0.02	3.31		0.03	1.57
Productie agricola	25.72	22.47	21.34	27.68	27.16	24.72
Prestari servicii agricole	6.12	6.80	6.29	6.58	8.22	7.28
Inchiriere spatii	0.72	0.12	0.24	0.78	0.15	0.28
Comert	52.33	47.20	35.55	56.29	57.05	41.18
Subventii	5.96	3.89	19.83	6.41	4.70	21.23
Altele	7.05	17.27	11.05			1.01
TOTAL	100.00	100.00	100.00	100,00	100.00	100.00

c) produsele noi avute in vedere pentru care se va afecta un volum mare de active in viitorul exercitiu financiar, precum si stadiu de dezvoltare a acestor produse: lapte, carne in viu si furaje combinate.

Prin modernizarea si amenajarea unei ferme zootehnice de vaci s-a realizat o ferma moderna care respecta normele sanitar-veterinare, fitosanitare, de bunastare a animalelor cu respectarea standardelor europene de crestere si de mediu.

Prin modernizarea fermei Tirzii se asigura in primul rand lapte materie prima pentru SC ILVAS SA Vaslui, unitatea de prelucrare a laptelui din grupul de firme Racova Com Agro Pan Grup din care face parte si SC Comcereal SA.

Implementarea proiectului a avut ca rezultat amenajarea unei ferme moderne cu doua grajduri de vaci a cite 140 locuri fiecare si un grajd maternitate. Investitia a inceput in anul 2006 si a fost finalizata in iunie 2007 in suma totala de 14531896 lei, care consta in

constructii (11118950 lei), utilaje si echipamente tehnologice (1995240 lei), aparate si instalatii (9675 lei), animale (280 capete juninci gestante/1350386 lei), mobilier (57645 lei).

In cursul anului 2007 incepe extinderea fermei prin construirea unui nou grajd si achizitia de noi animale. Finalizarea estimam ca va fi in vara anului 2008. Pina in prezent, valoarea investitiei este de 3177284 lei, din care constructii 2007007 lei si animale 1170277 lei.

1.1.3. Evaluarea activitatii de aprovizionare tehnico-materiala cu precizari la :

- siguranta surselor de aprovizionare

Suntem o firma cu vechime si cu experienta in agricultura, astfel ca, in timp, s-au format relatii comerciale speciale cu furnizorii fideli la care apelam aproape in fiecare an pentru procurarea materialelor si efectuarea lucrarilor agricole necesare pentru infiintarea noilor culturi agricole.

- preturile materiilor prime : negociabile

- dimensiunile stocurilor de materii prime si materiale

La 31.12.2007 existau in stoc urmatoarele:

- materii prime pentru fabrica de piine	107715
- materii si materiale auxiliare	503131
- combustibili	131891
- piese de schimb	412472
- seminte	552629
- furaje combinate	704877
- ingrasaminte	2091377
- produse agricole, din care:	10625617
- animale	1467348
- alte stocuri	502740
TOTAL	38666335

1.1.4. Evaluarea activitatii de vanzare

a) Evolutia vanzarilor pe piata interna si externa si a perspectivelor vanzarilor pe termen lung

Comparativ cu anul 2006, in anul financiar 2007, situatia vanzarilor se prezinta astfel:

	2006		2007	
	Cantitate (to)	Valoare lei	Cantitate (to)	Valoare lei
1.Vanzari produse agricole				
- griu	127858	52815407	86174	51593838
- orz	1570	414519	164	83871
- soia	3151	1760778	2915	1684879
- rapita	7996	5317466	10088	7183781
- floarea soarelui	15450	9235501	5376	4052524
- porumb	11166	4045224		

- secara	51	16403	105	63357
- ovaz	102	62692	16	9836
- alte produse				
<i>TOTAL vanzari produse agricole</i>		73667990		64672086
2. Vinzari produse de panificatie		2549751		2982094
3. Vanzari lapte		24439		1686557
4. Vanzari carne in viu				23050
5. Vanzari furaje combinate				1138041
7. Vanzari seminte, motorina, srot si ulei de rapita, floarea soarelui, soia, gozuri etc.		6123364		7358872
TOTAL vanzari		82365544		77860700

In anul 2007, veniturile din vanzarea produselor agricole inregistreaza o scadere fata de anul 2006, ca urmare a fenomenelor naturale nefavorabile (inghetul de iarna si seceta). Acestea au dus la diminuarea nivelului productiilor obtinute la culturile de griu, floarea soarelui, porumb si rapita, ceea ce a condus la scaderea veniturilor obtinute din valorificarea produselor agricole. Diminuarea cantitativa a productiilor a fost compensata de cresterea preturilor de valorificare a produselor agricole, de despagubirile acordate pentru reducerea partiala a efectelor secetei si a subventiile acordate in cursul anului pentru agricultura :

	<i>Pret de valorificare in 2006 (lei/to)</i>	<i>Pret de valorificare in 2007 (lei/to)</i>	<i>Cresterea veniturilor in 2007 comparativ cu 2006 ca urmare a cresterii preturilor de valorificare (lei)</i>	<i>Valoarea despagubirilor acordate pentru diminuarea efectelor secetei</i>
griu	413	599	5644300	
rapita	665	712	417000	
fl. soarelui	597	753	384500	
secara	321	600	105400	
orz	264	513	161300	
			6712500	6804754

Pentru anul financiar urmat au fost incheiate contracte ferme de livrare partiala a produselor agricole (griu, rapita, floarea soarelui) – productia anului 2008.

b) Situatia concurentiala, ponderea pe piata a produselor/serviciilor si principalii competitori

Principalele concurente sunt celelalte firme Comcereal din tara. Produsele noastre au asigurata desfacerea in cadrul grupului de firme din care facem parte (SC Mopan SA Suceava, SC Ulerom SA Vaslui).

Nu putem aprecia ponderea pe care o detinem pe piata, intrucat nu avem suficiente informatii comparative cu privire la firmele competitori.

c) dependente semnificative fata de un client sau grup de clienti si impactul asupra veniturilor societatii in cazul pierderii acestora

Desi majoritatea stocurilor sunt vandute catre firmele din cadrul grupului, nu consideram ca suntem dependenti de existenta acestora, produsele noastre avand asigurata piata de desfacere la celelalte unitati de morarit si panificatie din tara.

1.1.5. Evaluarea aspectelor legate de angajatii SC Comcereal SA Vaslui

a) Numarul si nivelul de pregatire a angajatilor si a gradului de sindicalizare al fortei de munca

In anul 2007, SC Comcereal SA Vaslui a avut 637 salariati, din care

a) conducerea executiva: 5 persoane

b) Fabrica de piine: 57 persoane

- director 1 persoana

- manager aprovizionare 1 persoana

- inginer 4 persoane

- subinginer 1 persoana

- functionar economic 4 persoane

- gestionari 3 persoane

- primitori-distribuitori 6 persoane

- muncitor 37 persoane

c) Zootehnie: 37 persoane

- sef ferma 1 persoana

- medic veterinar 2 persoane

- inginer agronom 1 persoana

- economist 1 persoana

- tehnician veterinar 2 persoane

- gestionar 1 persoana

- maistru 1 persoana

- muncitor 30 persoane

d) Cultura vegetala 468 persoane

- director baza 8 persoane

- sef baza 7 persoane

- sef ferma 24 persoane

- inginer 7 persoane

- functionar economic 6 persoane

- electrician 21 persoane

- laborant 9 persoane

- gestionar 21 persoane

- mecanici 26 persoane

- lacatus mecanic 2 persoane

- tractorist 127 persoane

- combinier 19 persoane

- muncitor necalificat 140 persoane

- paznic 48 persoane

- sudor 3 persoane

e) personal Tesa 70 persoane

- administrator	3 persoane
- sef serviciu	4 persoane
- jurist	6 persoane
- inginer	10 persoane
- economist	9 persoane
- profesor consultant	1 persoana
- functionar administrativ	1 persoana
- contabil	2 persoane
- merceolog	3 persoane
- tehnician	3 persoane
- topograf	1 persoana
- secretar	1 persoana
- casier	1 persoana
- electrician	3 persoane
- gestionar	1 persoana
- mecanic	3 persoane
- sofer	17 persoane
- muncitor	1 persoana

Sindicalizare inexistentă.

b) Raporturile dintre manager și angajați sunt cele legale.

Elemente conflictuale nu există.

1.1.6. Aspectele legate de impactul activității de bază asupra mediului înconjurător sunt cele prevăzute în:

-OG 4/1995 privind fabricarea, comercializarea și utilizarea produselor de uz fitosanitar pentru combaterea bolilor, daunătorilor și buruienilor în agricultură

-OUG 195/2005 privind protecția mediului

-Ord 860/2002 modificat prin Ord 1037/2005 privind aprobarea procedurii de evaluare a impactului asupra mediului și de emitere a acordului de mediu.

-Ord 876/2004 privind procedura de autorizare a activităților cu impact semnificativ asupra mediului

Conform acestor acte normative, societatea noastră are impact asupra mediului, substanțele și îngrășămintele folosite fiind cu gradul I, II, III și IV de toxicitate.

-Ord 222/2006 privind autorizarea spațiilor de depozitare

1.1.7. Evaluarea activității de cercetare și dezvoltare

Activitatea de cercetare dezvoltare a constat în adaptarea activității de producție la caracteristicile geografice ale zonei Moldovei, cu o mare varietate de soluri afectate de eroziune prin:

- organizarea teritoriului prin stabilirea modului de folosire a terenului si a unei retele optime de drumuri de exploatare;
- structurarea culturilor in functie de caracteristicile solului
- rotatia culturilor
- adoptarea sistemelor antierozionale de cultura
- administrarea de ingrasaminte in functie de sol si de cerintele plantelor de cultura
- infiintarea de loturi demonstrative pentru hibridi si soiuri autohtone si de import pentru compararea adaptarii acestora la conditiile climatice ale zonei.

1.1.8. Evaluarea activitatii societatii privind managementul riscului

Riscul in activitatea SC Comcereal SA Vaslui se refera la:

- fenomene naturale nefavorabile (inghet, seceta, grindina, inundatii etc);

Efectele negative ale acestor fenomene pot fi neutralizate partial prin incheierea de contracte de asigurare a culturilor agricole.

- nerespectarea perioadelor optime de realizare a lucrarilor agricole ca urmare a conditiilor climatice nefavorabile sau a insuficientei utilajelor agricole;

Pentru depasirea acestui risc se continua investitiile in utilaje agricole si mijloace de transport. Se urmaresc, de asemenea, prognozele meteo pentru a anticipa aparitia unor fenomene naturale care ar putea impiedica efectuarea lucrarilor agricole in perioadele optime.

- eventualele depasiri de buget.

Pentru eliminarea acestor abateri se incheie contracte avantajoase cu furnizorii de seminte, piese, ingrasaminte, substante, pesticide prin care se stabilesc cele mai bune preturi cu discount-uri substantiale.

- modificarea legislatiei economico-financiare referitoare la:

- cresterea preturilor materiilor prime, materialelor, combustibililor, ingrasamintelor etc.
- cresterea fiscalitatii

- introducerea pe piata nationala a unor produse din import mai ieftine (ca urmare a subventionarii acestora intr-o mai mare masura decit la noi).

1.1.9. Elemente de perspectiva privind activitatea societatii comerciale

a) Factori de incertitudine ce afecteaza lichiditatea societatii in anul 2007 comparativ cu anul 2006:

- neincasarea subventiilor acordate prin acte normative pentru agricultura in anul 2007, desi societatea are depusa si aprobata documentatia solicitata;

- perioadele de aminare pentru plata subventiilor pe care si le acorda statul si 'solutiile' gasite de acesta, adica acordarea de credite societatii, reprezentand cota procentuala din valoarea subventiilor de incasat, cu suportarea de firme a tuturor cheltuielilor de creditare (comisioane bancare, dobanzi);

- nivelul de dezvoltare economico-financiara a tarii (firmele nu au mijloacele banesti necesare achizitionarii produselor noastre);

- seceta din acest an care a diminuat cu peste 50% nivelul productiilor obtinute la culturile de griu, floarea soarelui, rapita si aproape 100% cultura de porumb, ceea ce a dus la scaderea veniturilor obtinute din valorificarea produselor agricole cu 12% fata de anul 2006.

b) Efectele cheltuielilor de capital asupra situatiei financiare a societatii in anul 2007:

Din totalul investitiilor in suma de 20008115 lei, 2758152 lei (14%) au fost din surse proprii, 14956825 lei reprezinta credite (75%), leasing-uri 386870 lei (2%) si subventii acordate de stat 1906268 lei (9%).

La acestea se adauga alte cheltuieli, care au influentat situatia financiara in anul 2007, cum sunt:

- dobanzi bancare achitate in 2007 7642162 lei
- comisioane bancare, taxe notariale etc. 1714068 lei
- diferentele nefavorabile de curs valutar ca urmare a cresterii principalelor valute in raport cu moneda nationala 1470076 lei

O parte din aceste cheltuieli au fost recuperate ca urmare a efectelor pozitive inregistrate asupra activitatii de baza a societatii, diferenta urmand a se regasi in perioadele urmatoare:

- extinderea activitatii agricole;
- reducerea consumului de combustibil cu lucrarile agricole;
- reducerea numarului de personal;
- cresterea calificarii personalului;
- reducerea cheltuielilor cu indepartarea produselor reziduale ramase in urma recoltarii pe cimp;
- imbunatatirea parametrilor solului;
- reducerea pierderilor cantitative si calitative;
- obtinerea de noi produse: lapte, carne in viu si furaje combinate.

c) Analiza evenimentelor, tranzactiilor schimbarilor economice care afecteaza semnificativ veniturile din activitatea de baza

- scaderea productiilor obtinute la culturile de griu, rapita, floarea soarelui ca urmare a secetei
- neincasarea subventiilor pentru care au fost emise acte normative.

2. Activele corporale ale SC Comcereal SA Vaslui

2.1. Amplasarea si caracteristicile principalelor capacitati de productie in proprietatea societatii comerciale

Societatea noastra detine 15 baze de receptie, un siloz de cereale, o Fabrica de nutreturi combinate, o Fabrica de piine si o Ferma zootehnica.

Nr.	Adresa:	Proprietatea firmei/inchiriat	Activitatea punctului de lucru
1	Baza de receptie Banca	proprietate	Productia cerealelor,
2	Baza de receptie Bacesti	proprietate	

3	Baza de receptie Buhaiesti	proprietate	conditionare, preluare, depozitare produse agricole, comercializarea acestora
4	Baza de receptie Codaiesti	proprietate	
5	Baza de receptie Cretesti	proprietate	
6	Baza de receptie Docaneasa	proprietate	
7	Baza de receptie Drinceni	proprietate	
8	Baza de receptie Epureni	proprietate	
9	Baza de receptie Husi	proprietate	
10	Baza de receptie Ivanesti	proprietate	
11	Baza de receptie Murgeni	proprietate	
12	Baza de receptie Negresti	proprietate	
13	Baza de receptie Puiesti	proprietate	
14	Baza de receptie Tutova	proprietate	
15	Siloz Birlad	proprietate	
16	Farica de nutreturi combinate Birlad	proprietate	
17	Ferma zootehnica Tirzii	proprietate	Productia de lapte si carne
18	Fabrica de piine	proprietate	Fabricarea si vanzarea produselor de panificatie

- mijloace de productie:

- 75 tractoare din productia interna (impreuna cu masinile si utilajele aferente: pluguri (109 buc.), grape cu disc (252 buc.), sape rotative (14 buc.), tavalug inelar (12 buc.), cultivatoare (36 buc.), semanatori pentru prasinat (26 buc.), masini de erbicidat (22 buc.), masini de administrat ingrasaminte (16 buc.), freza Pegoraro (2 buc.) etc.);
- 17 tractoare marca SAME, 3 tractoare marca LANDINI, 8 tractoare McCORMICK, 6 tractoare marca NEW HOLLAND, 1 tractor JOHN DEER, impreuna cu plugurile, grapele si semanatori aferente;
- 48 semanatori paioase;
- 9 combine NEW HOLLAND si 39 combine LAVERDA;
- 18 combinatoare;
- 6 masini de erbicidat Berthoud
- 20 tocatore de paie pt.combine Laverda si 1 toicator Feraboli
- 6 adaptoare pt.recoltat rapita pt.haeder
 - mijloace de transport
- 52 remorci auto;
- 54 autoturisme pentru transportul materialelor de volum mic si de greutate mica;
- 14 autocamioane din import marca MERCEDES de 20 tone fiecare, 2 autoutilitare Ford destinate transportului cerealelor si fainii ;

2.2. Descrierea si analiza gradului de uzura al proprietatilor societatii comerciale : 20-40%

2.3. Toate activele societatii sunt proprietatea acesteia si nu avem probleme legate de dreptul de proprietate.

3. Piata valorilor mobiliare emise de societatea comerciala

3.1. Precizarea pietelor din Romania si din alte tari pe care se negociaza valorile mobiliare emise de SC Comcereal SA Vaslui: RASDAQ

3.2. Dividende

	Dividende datorate
Anul 2003	95220
Anul 2004	400000
Anul 2005	350000
Anul 2006	700000
Anul 2007	1002529

Din totalul dividendelor stabilite si aprobate de la infiintarea intreprinderii a mai ramas de achitat suma de 304185 lei dividend net, pe care actionarii nu s-au prezentat sa le incaseze.

3.3. Activitati de achizitionare a propriilor actiuni.

Avand in vedere ca SC Racova SA Vaslui face parte din acelasi grup de firme ca si SC Comcereal SA Vaslui si detine 84,353 % din capitalul social nu incercam sa achizitionam propriile actiuni.

3.4. SC Comcereal SA Vaslui nu detine filiale.

3.5. Obligatiuni si alte titluri de creanta

SC Comcereal SA Vaslui nu a emis obligatiuni sau titluri de creanta.

4. Conducerea societatii comerciale

4.1. Administratorii societatii

Administrarea societatii este asigurata de consiliul de administratie format din cinci membri: Porumboiu Adrian – Presedinte si Cozma Viorica, Cheser Gina, Oltei Rodica, Ignat Ion – Membri.

a) legaturi de familie intre administrator si o alta persoana: Nu este cazul.

b) participarea administratorului la capitalul social al societatii comerciale: nici un membru al consiliului de administratie nu detine direct actiuni din capitalul social al SC Comcereal SA Vaslui.

c) persoane afiliate

Structura actionariatului in prezent este următoarea:

Nr. crt	Actionarul	Procent (%)
1	SC Racova SA Vaslui	84,3530
2	Alti actionari	15,6470
	TOTAL	100,0000

Participatiile la constituirea altor societati sunt umatoarele:

- SC Comguard SA Vaslui 21,8750%
- SC Comprest SA Vaslui 30,0000%
- SC Racova Com Agro Pan Grup 48,0000%
- SC R-Agro Falciu SA 3,8462%
- SC Ulerom SA Vaslui 33,3559%

4.2. Conducerea executiva

- Cain Eugen – Director general
- Chiriac Ghiorghe – Director economic
- Costin Viorel – Director comercial
- Ungureanu Victor – Director Productie
- Vieru Ioan – Director Tehnic

Nu exista nici un acord, intelegere sau legaturi de familie intre persoanele de mai sus si alte persoane datorita careia acestia au fost numiti ca membri ai conducerii executive.

Cain Eugen detine 0,26 % si Chiriac Ghiorghe detine 0,01 % din capitalul social al SC Comcereal SA Vaslui.

4.3. Nu exista litigii sau proceduri administrative in care persoanele de la punctele 4.1. si 4.2. sa fi fost implicate.

5. Situatia financiar-contabila

Prezentarea unei analize a situatiei economico-financiare actuale comparativ pe ultimii 3 ani, cu referire la:

a) elemente de bilant:

	Anul 2005	Anul 2006	Anul 2007
1. Active ce reprezinta cel putin 10% din total active:			
- terenuri	26932776	29576425	38554966
- utilaje, masini	29254062	30646135	33863515
- productia neterminata	19894457	17129851	21566538
- alte stocuri	3269621	25373660	39701451
- clienti si sume de incasat de la entitati afiliate	16566400	16251318	21763641
	537676	967808	13512595
2. disponibilitati	62708095	73789297	107975168
3. total active curente	62640405	52088058	89705822
4. total pasive curente			

b) contul de profit si pierderi:

	Anul 2005	Anul 2006	Anul 2007
1. Vanzari			
- produse agricole	80326339	73667990	64672086
- produse de panificatie	2622199	2549751	2982094
- seminte, motorina, srot si ulei de rapita, floarea soarelui, soia, gozuri etc.,	17111278	6123364	7358872
- lapte		24439	1709607
- furaje combinate			1138041
	100059816	82365544	77860700
2. venituri brute	124850249	114530498	126630121
3. elemente de cheltuieli cu o pondere de cel putin 20% in vanzari nete			
- cheltuieli cu marfurile	66777064	50615456	50915212
- cheltuieli cu materialele	19050433	24214986	28307542
- cheltuieli privind prestatiile externe		17043376	

In anul financiar 2007 nu s-a vandut, nu a fost oprit nici un segment de activitate si nu se preconizeaza astfel de evenimente nici in anul 2008.

In sedinta ordinara din data de 10.04.2007, Adunarea Generala a Actionarilor a stabilit destinatia sumei de 4.502.529 lei reflectata la sfarsitul anului 2007 ca rezultat reportat, si anume: 1.002.529 lei dividende si 3.500.000 lei rezerve.

c) cash-flow:

Denumirea elementului	Exercitiul financiar	
	Precedent 31.12.2006 1	Curent 31.12.2007 2
A		
<u>Flux de trezorerie din activitati de exploatare</u>	132,332,148	159,423,688
(+) incasari de la clienti	7,582,819	22,504,546
(+) incasari din subventii si despagubiri	1,705,497	4,875,170
(+) alte incasari	-142,218,931	-116,666,206
(-) plati catre furnizori si angajati	-2,454,378	-5,239,869
(-) datorii bugetare platite	-269,830	-144,130
(-) impozit pe profit platit		-35,228,791
(-) alte plati	-3,322,675	29,524,408
Trezorerie neta din activitati de exploatare		
<u>Flux de trezorerie din activitati de investitie</u>	-58,700	-900,000
(-) plati pentru achizitionarea de actiuni	-16,701,635	-10,710,585
(-) plati pentru achizitionarea de imobilizari corporale	662,187	3,895
(+) incasari din vanzarea de imobilizari corporale	2,894	24,573
(+) dobanzi incasate	11,537	
(+) dividende incasate	-16,083,717	-11,582,117
Trezorerie neta din activitati de investitie		
<u>Flux de trezorerie din activitati de finantare</u>		


(+) încasari din emisiunea de actiuni	98,505,114	28,063,001
(+) încasari din imprumuturi pe termen mediu si lung	-2,089,893	-1,919,325
(-) plata datoriilor aferente leasing-ului financiar	-69,984,726	-20,917,160
(-) plata imprumuturilor pe termen mediu si lung	-6,864,905	-9,265,315
(-) dobanzi, comisioane platite	-289,237	-604,745
(-) dividende platite	19,276,353	-4,643,544
Trezorerie neta din activitati de finantare		
<u>Cresterea neta a trezoreriei si echivalentelor de trezorerie</u>	-130,039	13,298,747
<u>Trezorerie si echivalente de trezorerie la 01.01.2007</u>	343,887	213,848
<u>Trezorerie si echivalente de trezorerie la 31.12.2007</u>	213,848	13,512,595

Director General

Cain Eugen

Director economic

Chiriac Ghiorghe



Eugen Cain
Ghiorghe Chiriac

Judetul: 37--VASLUI MARI CONTRIBUABILI

Entitate: SOCIETATEA COMERCIALA COMCEREAL SA VASLUI

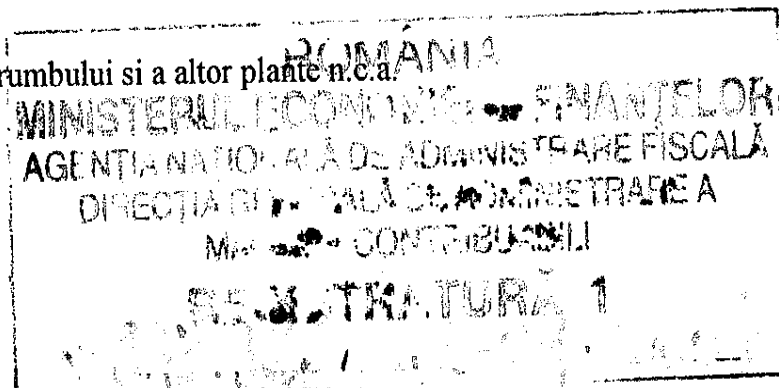
Adresa: localitatea VASLUI, str. PODU INALT, nr. 1, tel. 0235361569

Numar din registrul comertului: J 37/ 88 / 1996

Forma de proprietate: 34--Societati comerciale pe actiuni

Activitatea preponderenta (cod si denumire clasa CAEN): 0111--Cultivarea cerealelor, porumbului si a altor plante n.c.a.

Cod unic de inregistrare: 8208253



BILANT

la data de 31.12.2007

- lei -

Formularul 10 - pagina 1

Denumirea indicatorului	Nr. rd.	SOLD LA	
		01.01.2007	31.12.2007
A	B	1	2
A. ACTIVE IMOBILIZATE			
I. IMOBILIZARI NECORPORALE			
1. Cheltuieli de constituire (ct.201-2801)	01	0	0
2. Cheltuieli de dezvoltare (ct.203-2803-2903)	02	0	7650
3. Concesiuni, brevete, licente, marci comerciale, drepturi si active similare si alte imobilizari necorporale (ct.205+208-2805-2808-2905-2908)	03	19645	19255
4. Fond comercial (ct.2071-2807-2907)	04	0	0
5. Avansuri si imobilizari necorporale in curs de executie(ct.233+234-2933)	05	0	0
TOTAL: (rd.01 la 05)	06	19645	26905
II. IMOBILIZARI CORPORALE			
1. Terenuri si constructii (ct.211+212-2811-2812-2911-2912)	07	29576425	38554966
2. Instalatii tehnice si masini (ct.213-2813-2913)	08	30646135	33863515
3. Alte instalatii, utilaje si mobilier (ct.214-2814-2914)	09	38900	96339
4. Avansuri si imobilizari corporale in curs de executie (ct.231+232-2931)	10	7224149	2119285
TOTAL: (rd.07 la 10)	11	67485609	74634105
III. IMOBILIZARI FINANCIARE			
1. Actiuni detinute la entitatile afiliate (ct.261-2961)	12	6215200	7115200
2. Imprumuturi acordate entitatilor afiliate (ct.2671+2672-2964)	13	0	0
3. Interese de participare (ct.263-2962)	14	0	0
4. Imprumuturi acordate entitatilor cu interese de participare (ct.2673+2674-2965)	15	0	0
5. Investitii detinute ca imobilizari (ct.265-2963)	16	0	0
6. Alte imprumuturi (ct.2675+2676+2678+2679-2966-2968)	17	6400	6400
TOTAL (rd.12 la 17)	18	6221600	7121600
ACTIVE IMOBILIZATE - TOTAL (rd.06+11+18)	19	73726854	81782610
B. ACTIVE CIRCULANTE			
I. STOCURI			
1. Materii prime si materiale consumabile (ct.301+302+303+/-308+351+358+381+/-388-391-392-3951-3958-398)	20	3901776	4967118
2. Productia in curs de executie (ct.331+332+341+/-348-393-3941-3952)	21	17129851	21566538
3. Produse finite si marfuri (ct.345+346+/-348+354+356+357+361+/-368+371+/-378-3945-3946-3953-3954-3956-3957-396-397-4428)	22	21471884	12132679
4. Avansuri pentru cumparari de stocuri (ct.4091)	23	12244153	22601654
TOTAL (rd.20 la 23)	24	54747664	61267989
II. CREANTE (Sumele care urmeaza sa fie incasate dupa o perioada mai mare de un an trebuie prezentate separat pentru fiecare element)			
1. Creante comerciale (ct.2675+2676+2678+2679-2966-2968+4092+411+413+418-491)	25	3229496	5729816
2. Sume de incasat de la entitatile afiliate (ct.451-495)	26	13021822	16033825
3. Sume de incasat de la entitati cu interese de participare (ct.453-495)	27	0	0
4. Alte creante (ct.425+4282+431+437+4382+441+4424+4428+444+445+446+447+4482+4582+461+473-496+5187)	28	1822507	11430943
5. Capital subscris si nevarsat (ct.456-495)	29	0	0
TOTAL (rd.25 la 29)	30	18073825	33194584

14

III. INVESTITII PE TERMEN SCURT			
1. Actiuni detinute la entitatile afiliate (ct.501-591)	31	0	0
2. Alte investitii pe termen scurt (ct.505+506+508-595-596-598+5113+5114)	32	0	0
TOTAL (rd.31+32)	33	0	0
IV. CASA SI CONTURI LA BANCI (ct.5112+512+531+532+541+542)			
ACTIVE CIRCULANTE - TOTAL (rd.24+30+33+34)	34	967808	13512595
C.CHELTUIELI IN AVANS (ct.471)			
D.DATORII: SUMELE CARE TREBUIE PLATITE INTR-O PERIOADA DE PANA LA UN AN			
1. Imprumuturi din emisiunea de obligatiuni (ct.161+1681-169)	37	0	0
2. Sume datorate institutiilor de credit (ct.1621+1622+1624+1625+1627+1682+5191+5192+5198)	38	21778832	23042612
3. Avansuri incasate in contul comenzilor (ct.419)	39	14813716	17507159
4. Datorii comerciale - furnizori (ct.401+404+408)	40	11721795	42709455
5. Efecte de comert de platit (ct.403+405)	41	0	0
6. Sume datorate entitatilor afiliate (ct.1661+1685+2691+451)	42	0	1210507
7. Sume datorate entitatilor cu interese de participare (ct.1663+1686+2692+453)	43	0	0
8. Alte datorii, inclusiv datoriile fiscale si datoriile privind asigurarile sociale (ct.1623+1626+167+1687+2693+421+423+424+426+427+4281+431+437+4381+441+4423+4428+444+446+447+4481+455+456+457+4581+462+473+509+5186+5193+5194+5195+5196+5197)	44	3773715	5236089
TOTAL (rd.37 la 44)	45	52088058	89705822
E.ACTIVE CIRCULANTE NETE/ DATORII CURENTE NETE (rd.35+36-45-62)	46	21701239	18269346
F.TOTAL ACTIVE MINUS DATORII CURENTE (rd.19+46)	47	95428093	100051956
G.DATORII: SUMELE CARE TREBUIE PLATITE INTR-O PERIOADA MAI MARE DE UN AN			
1. Imprumuturi din emisiunea de obligatiuni (ct.161+1681-169)	48	0	0
2. Sume datorate institutiilor de credit (ct.1621+1622+1624+1625+1627+1682+5191+5192+5198)	49	48479680	54523592
3. Avansuri incasate in contul comenzilor (ct.419)	50	5135190	5000000
4. Datorii comerciale - furnizori (ct.401+404+408)	51	2334725	2757132
5. Efecte de comert de platit (ct.403+405)	52	0	0
6. Sume datorate entitatilor afiliate (ct.1661+1685+2691+451)	53	5135614	0
7. Sume datorate entitatilor cu interese de participare (ct.1663+1686+2692+453)	54	0	0
8. Alte datorii, inclusiv datoriile fiscale si datoriile privind asigurarile sociale (ct.1623+1626+167+1687+2693+421+423+424+426+427+4281+431+437+4381+441+4423+4428+444+446+447+4481+455+456+457+4581+462+473+509+5186+5193+5194+5195+5196+5197)	55	1800884	1141719
TOTAL (rd.48 la 55)	56	62886093	63422443
H. PROVIZIOANE			
1. Provizioane pentru pensii si obligatii similare (ct.1515)	57	0	0
2. Provizioane pentru impozite (ct.1516)	58	0	0
3. Alte provizioane (ct.1511+1512+1513+1514+1518)	59	0	0
TOTAL (rd.57 la 59)	60	0	0
I. VENITURI IN AVANS			
- Subventii pentru investitii (ct.131+132+133+134+138)	61	0	0
- Venituri inregistrate in avans (ct.472)	62	0	0
TOTAL (rd.61+62)	63	0	0
J. CAPITAL SI REZERVE			
I. CAPITAL			
1. Capital subscris varsat (ct.1012)	64	25800000	25800000
2. Capital subscris nevarsat (ct.1011)	65	0	0
3. Patrimoniul regiei (ct.1015)	66	0	0
TOTAL (rd.64 la 66)	67	25800000	25800000
II. PRIME DE CAPITAL (ct.104)	68	0	0
III. REZERVE DIN REEVALUARE (ct.105)	69	1523274	1523274
IV. REZERVE			
1. Rezerve legale (ct.1061)	70	494195	779179
2. Rezerve statutare sau contractuale (ct.1063)	71	0	0

3. Rezerve reprezentand surplusul realizat din rezerve din reevaluare (ct.1065)	72	0	0
4. Alte rezerve (ct.1068)	73	3823635	4024531
TOTAL (rd.70 la 73)	74	4317830	4803710
Actiuni proprii (ct.109)	75	0	0
Castiguri legate de instrumentele de capitaluri proprii (ct.141)	76	0	0
Pierderi legate de instrumentele de capitaluri proprii (ct.149)	77	0	0
V. PROFITUL SAU PIERDEREA REPORTAT (A)			
Sold C (ct.117)	78	900896	4502529
Sold D (ct.117)	79	0	0
VI. PROFITUL SAU PIERDEREA EXERCITIULUI FINANCIAR			
Sold C (ct.121)	80	960382	4787513
Sold D (ct.121)	81	0	0
Repartizarea profitului (ct.129)	82	960382	4787513
CAPITALURI PROPRII - TOTAL (rd.67+68+69+74-75+76-77+78-79+80-81-82)	83	32542000	36629513
Patrimoniul public (ct.1016)	84	0	0
CAPITALURI - TOTAL (rd.83+84)	85	32542000	36629513


Administrator,

Numele si prenumele : CAIN EUGEN

Semnătura




Stampila unității



Intocmit,

Numele si prenumele :	CHIRIAC GHIORGHE
Calitatea :	DIRECTOR ECONOMIC
Nr.de inregistrare in organismul profesional :	14422 A

Semnătura



CONTUL DE PROFIT SI PIERDERE

la data de 31.12.2007

- lei -

Formularul 20 - pagina 1

Denumirea indicatorului	Nr. rd.	Realizări în perioada de raportare	
		31.12.2006	31.12.2007
A	B	1	2
1.Cifra de afaceri netă (rd.02 la 05)	01	94741273	109322972
Productia vândută (ct.701+702+703+704+705+706+708)	02	36228050	41104366
Venituri din vânzarea mărfurilor (ct.707)	03	54058307	45010841
Venituri din dobanzi inregistrate de entitatile al caror obiect de activitate il constituie leasingul (ct. 766)	04	0	0
Venituri din subventii de exploatare aferente cifrei de afaceri nete (ct.7411)	05	4454916	23207765
2.Variatia stocurilor de produse finite (ct.711)	06	1523897	5871020
Sold C	07	0	0
si a productiei in curs de executie	08	3894856	1029143
Sold D	09	9430833	9307070
3.Productia realizata de entitate pentru scopurile sale proprii si capitalizata (ct.721+722)	10	109590859	125530205
4.Alte venituri din exploatare (ct.7417+758)	11	23841334	27252953
VENITURI DIN EXPLOATARE - TOTAL (rd.01+06-07+08+09)	12	373652	1054589
5. a) Cheltuieli cu materiile prime si materialele consumabile (ct.601+602-7412)	13	1004725	914458
Alte cheltuieli materiale (ct.603+604+606+608)	14	50615456	50915212
b) Alte cheltuieli externe (cu energie si apa) (ct.605-7413)	15	6861352	9225849
c) Cheltuieli privind mărfurile (ct.607)	16	5242575	7162199
6.Cheltuieli cu personalul (rd.16+17), din care:	17	1618777	2063650
a) Salarii si indemnizatii (ct.641+642-7414)	18	3170013	4492911
b) Cheltuieli cu asigurările si protectia socială (ct.645-7415)	19	3170013	4492911
7. a) Ajustari de valoare privind imobilizările corporale si necorporale (rd.19-20)	20	0	0
a.1) Cheltuieli (ct.6811+6813)	21	0	0
a.2) Venituri (ct.7813)	22	0	0
b) Ajustari de valoare privind activele circulante (rd.22-23)	23	0	0
b.1) Cheltuieli (ct.654+6814)	24	20902810	17962240
b.2) Venituri (ct.754+7814)	25	17043376	15410506
8. Alte cheltuieli de exploatare (rd.25 la 28)	26	584379	699443
8.1 Cheltuieli privind prestatiile externe (ct.611+612+613+614+621+622+623+624+625+626+627+628-7416)	27	3275055	1852291
8.2 Cheltuieli cu alte impozite, taxe si vărsaminte asimilate (ct.635)	28	0	0
8.3 Cheltuieli cu despăgubiri, donatii si activele cedate (ct.658)	29	0	0
Cheltuieli privind dobanzile de refinantare inregistrate de entitatile al caror obiect de activitate il constituie leasingul (ct. 666)	30	0	0
Ajustări privind provizioanele (rd.30-31)	31	0	0
- Cheltuieli (ct.6812)	32	106769342	111818212
- Venituri (ct.7812)	33	2821517	13711993
CHELTUIELI DE EXPLOATARE - TOTAL (rd.11 la 15 +18+21+24+29)	34	0	0
PROFITUL SAU PIERDEREA DIN EXPLOATARE	35	11537	0
- Profit (rd.10-32)	36	11537	0
- Pierdere (rd.32-10)	37	0	0
9. Venituri din interese de participare (ct.7611+7613)	38	0	0
- din care, veniturile obtinute de la entitatile afiliate	39	76656	24654
10.Venituri din alte investitii si imprumuturi care fac parte din activele imobilizate (ct.763)	40	0	0
- din care, veniturile obtinute de la entitatile afiliate	41	0	0
11. Venituri din dobânzi (ct.766)	42	4851446	1075262
- din care, veniturile obtinute de la entitatile afiliate	43	4939639	1099916
Alte venituri financiare (ct.762+764+765+767+768)	44	0	0
VENITURI FINANCIARE - TOTAL (rd.35+37+39+41)	45	0	0
12.Ajustari de valoare privind imobilizarile financiare si a investitiilor financiare detinute ca active circulante (rd.44-45)	46	6119157	7642162
- Cheltuieli (ct.686)	47	0	0
- Venituri (ct.786)	48	0	0
13. Cheltuieli privind dobânzile (ct.666-7418)	49	440735	1470076
- din care, cheltuielile in relatia cu entitatile afiliate	50	6559892	9112238
Alte cheltuieli financiare (ct.663+664+665+667+668)	51	0	0
CHELTUIELI FINANCIARE - TOTAL (rd.43+46+48)	52	0	0
PROFITUL SAU PIERDEREA FINANCIAR(A)	53	1620253	8012322
- Profit (rd.42-49)			
- Pierdere (rd.49-42)			

14. PROFITUL SAU PIERDEREA CURENT(A) - Profit (rd.10+42-32-49)	52	1201264	5699671
- Pierdere (rd.32+49-10-42)	53	0	0
	54	0	0
15. Venituri extraordinare (ct.771)	55	0	0
16. Cheltuieli extraordinare (ct.671)	56	0	0
17. PROFITUL SAU PIERDEREA DIN ACTIVITATEA EXTRAORDINARA - Profit (rd.54-55)	57	0	0
- Pierdere (rd.55-54)	58	114530498	126630121
VENITURI TOTALE (rd.10+42+54)	59	113329234	120930450
CHELTUIELI TOTALE (rd.32+49+55)	60	1201264	5699671
PROFITUL SAU PIERDERA BRUTA - Profit (rd.58-59)	61	0	0
- Pierdere (rd.59-58)	62	240882	912158
18. Impozitul pe profit (ct.691)	63	0	0
19. Alte impozite ne reprezentate la elementele de mai sus (ct. 698)	64	960382	4787513
20. PROFITUL SAU PIERDERA NET(A) A EXERCITIULUI FINANCIAR	65	0	0
- Profit (rd.60-61-62-63)			
- Pierdere (rd.61+62+63-60)			

Administrator,

Numele si prenumele :

CAIN EUGEN

Intocmit,

Numele si prenumele :

CHIRIAC GHIORGHE

Calitatea :


DIRECTOR ECONOMIC

Nr.de inregistrare in organismul profesional :

14422 A

Semnătura

Stampila unitatii



Semnătura

DATE INFORMATIVE

la data de 31.12.2007

- lei -

Formularul 30 - pagina 1

I. Date privind rezultatul înregistrat		Nr. rd.	Nr. unități	Sume
Unități care au înregistrat profit		01	1	4787513
Unități care au înregistrat pierdere		02	0	0

II. Date privind platile restante		Nr. rd.	Total col. 2+3, din care:	Pentru activitatea curentă	Pentru activitatea de investitii
A		B	1	2	3
Plăți restante - total (rd.04+08+14 la 18 +22), din care:		03	780663	780663	0
Furnizori restanti - total (rd.05 la 07), din care:		04	0	0	0
- peste 30 de zile		05	0	0	0
- peste 90 de zile		06	0	0	0
- peste 1 an		07	0	0	0
Obligatii restante față de bugetul asigurărilor sociale - total (rd.09 la 13), din care:		08	270794	270794	0
- contributii pentru asigurări sociale de stat datorate de angajatori, salariați și alte persoane asimilate		09	189531	189531	0
- contributii pentru fondul asigurărilor sociale de sănătate		10	81263	81263	0
- contributia pentru pensia suplimentară		11	0	0	0
- contributii pentru bugetul asigurărilor pentru somaj		12	0	0	0
- alte datorii sociale		13	0	0	0
Obligatii restante față de bugetele fondurilor speciale și alte fonduri		14	14526	14526	0
Obligatii restante față de alți creditori		15	0	0	0
Impozite și taxe neplătite la termenul stabilit la bugetul de stat		16	453950	453950	0
Impozite și taxe neplătite la termenul stabilit la bugetele locale		17	41393	41393	0
Credite bancare nerambursate la scadență - total (rd.19 la 21)		18	0	0	0
- restante după 30 zile		19	0	0	0
- restante după 90 zile		20	0	0	0
- restante după 1 an		21	0	0	0
Dobânzi restante		22	0	0	0

III. Numărul mediu de salariați	Nr. rd.	31.12.2006	31.12.2007
Numărul mediu de salariați	23	408	392

IV. Plăți de dobânzi și redevențe		Nr. rd.	Sume (lei)
Venituri brute din dobânzi plătite de persoanele juridice române către persoanele fizice nerezidente din statele membre ale Uniunii Europene, din care:		24	0
- impozitul datorat la bugetul de stat		25	0
Venituri brute din dobânzi plătite de persoanele juridice române către persoanele juridice afiliate *) nerezidente din statele membre ale Uniunii Europene, din care:		26	0
- impozitul datorat la bugetul de stat		27	0
Venituri din redevențe plătite de persoanele juridice române către persoane juridice afiliate *) nerezidente din statele membre ale Uniunii Europene, din care:		28	0
- impozitul datorat la bugetul de stat		29	0

V. Tichete de masă		Nr. rd.	Sume (lei)
Contravaloarea tichetelor de masă acordate salariaților		30	475657

VI. Cheltuieli de inovare **)		Nr. rd.	31.12.2006	31.12.2007
- chelt.de inovare finalizate în cursul perioadei		31	0	0
- chelt.de inovare în curs de finalizare în cursul perioadei		32	0	0
- chelt.de inovare abandonate în cursul perioadei		33	0	0


Administrator,

Numele și prenumele :

CAIN EUGEN

Semnătura

Stampila unității



Intocmit,

Numele și prenumele :

CHIRIAC GHIORGHE

Calitatea :

DIRECTOR ECONOMIC

Nr.de înregistrare în organismul profesional:

14422 A

Semnătura

SITUATIA ACTIVELOR IMOBILIZATE

- lei -

Formularul 40 - pagina 1

Elemente de imobilizari	Nr. rd.	Valori brute				Sold final (col.5=1+2-3)
		Sold initial	Cresteri	Reduceri		
				Total	Din care: dezmembrari si casari	
A	B	1	2	3	4	5
Imobilizari necorporale						
Cheltuieli de constituire si cheltuieli de dezvoltare	01	0	8739	0	X	8739
Alte imobilizari	02	24050	1957	0	X	26007
Avansuri si imobilizari necorporale in curs	03	0	0	0	X	0
TOTAL (rd.01 la 03)	04	24050	10696	0	X	34746
Imobilizari corporale						
Terenuri	05	8511965	8480	0	X	8520445
Constructii	06	28565733	9940458	120247	120247	38385944
Instalatii tehnice si masini	07	43198904	6965030	255430	35546	49908504
Alte instalatii, utilaje si mobilier	08	52663	64166	112	0	116717
Avansuri si imobilizari corporale in curs	09	7224149	4956604	10061468	X	2119285
TOTAL (rd.05 la 09)	10	87553414	21934738	10437257	155793	99050895
Imobilizari financiare	11	6221600	900000	0	X	7121600
ACTIVE IMOBILIZATE - TOTAL (rd.04+10+11)	12	93799064	22845434	10437257	155793	106207241

SITUATIA AMORTIZARII ACTIVELOR IMOBILIZATE

- lei -

Elemente de imobilizari	Nr. rd.	Sold initial	Amortizare in cursul anului	Amortizare aferenta imobilizarilor scoase din evidenta	Amortizare la sfarsitul anului (col.9=6+7-8)
A	B	6	7	8	9
Imobilizari necorporale					
Cheltuieli de constituire si cheltuieli de dezvoltare	13	0	1089	0	1089
Alte imobilizari	14	4405	2347	0	6752
TOTAL (rd.13+14)	15	4405	3436	0	7841
Imobilizari corporale					
Terenuri	16	0	0	0	0
Constructii	17	7501273	860773	10623	8351423
Instalatii tehnice si masini	18	12552769	3621975	129755	16044989
Alte instalatii, utilaje si mobilier	19	13763	6727	112	20378
TOTAL (rd.16 la 19)	20	20067805	4489475	140490	24416790
AMORTIZARI - TOTAL (rd.15+20)	21	20072210	4492911	140490	24424631

SITUATIA PROVIZIOANELOR PENTRU DEPRECIERE

- lei -

Formularul 40 - pagina 2

Elemente de imobilizari	Nr. rd.	Sold initial	Provizioane constituite in cursul anului	Provizioane reluate la venituri	Sold final (col.13=10+11-12)
A	B	10	11	12	13
Imobilizari necorporale					
Cheltuieli de constituire si cheltuieli de dezvoltare	22	0	0	0	0
Alte imobilizari	23	0	0	0	0
Avansuri si imobilizari necorporale in curs	24	0	0	0	0
TOTAL (rd.22 la 24)	25	0	0	0	0
Imobilizari corporale					
Terenuri	26	0	0	0	0
Constructii	27	0	0	0	0
Instalatii tehnice si masini	28	0	0	0	0
Alte instalatii, utilaje si mobilier	29	0	0	0	0
Avansuri si imobilizari corporale in curs	30	0	0	0	0
TOTAL (rd.26 la 30)	31	0	0	0	0
Imobilizari financiare	32	0	0	0	0
PROVIZIOANE PENTRU DEPRECIERE - TOTAL (rd.25+31+32)	33	0	0	0	0

Administrator,

Numele si prenumele :

CAIN EUGEN

Intocmit,

Numele si prenumele :

CHIRIAC GHIORGHE

Calitatea :


DIRECTOR ECONOMIC

Nr.de inregistrare in organismul profesional :

14422 A

Semnătura

Stampila unității



Semnătura

S.C. COMCEREAL S.A. VASLUI
RAPORT ASUPRA CONTURILOR ANUALE INCHEIATE PE ANUL 2007
(toate sumele sunt exprimate in lei - RON)

RAPORTUL AUDITORULUI FINANCIAR

Am auditat bilantul anexat al societatii comerciale "COMCEREAL" SA Vaslui, incheiat la data de 31 decembrie 2007, situatiile aferente ale contului de profit si pierderi, situatia fluxurilor de numerar si situatia modificarilor capitalului propriu pentru exercitiul financiar incheiat la aceasta data.

Aceste situatii financiare constituie responsabilitatea conducerii societatii. Responsabilitatea auditorului este sa exprime o opinie independenta asupra acestor situatii financiare, pe baza auditului efectuat.

Situatiile financiare au fost intocmite in conformitate cu prevederile Ordinului Ministrului Finantelor Publice nr.1752/2005, pentru aprobarea Reglementarilor contabile conforme cu directivele europene, a Ordinului M.F.P. nr.2001/2006 pentru modificarea si completarea Ordinului 1752/2005 si Ordinului Ministrului Economiei si Finantelor nr.2374/2007 privind modificarea si completarea Ordinului Ministrului Finantelor Publice nr.1752/2005, precum si cu Standardele Internationale de Contabilitate.

Situatiile financiare se bazeaza pe inregistrari contabile in lei (RON), la costul istoric.

Auditul a fost desfasurat in conformitate cu Standardele de Audit aplicabile auditului situatiilor financiare. Aceste standarde ne cer sa planificam si sa desfasuram auditul incat sa obtinem o asigurare rezonabila a faptului ca situatiile financiare nu contin erori semnificative. Un audit include examinarea, pe baza de teste, a probelor de audit ce sustin cifrele si informatiile prezentate in situatiile financiare. Auditul consta, de asemenea, in evaluarea principiilor contabile folosite si a estimarilor semnificative realizate de catre conducerea societatii pentru intocmirea situatiilor financiare anuale, precum si evaluarea prezentarii generale a situatiilor financiare. Consider ca auditul efectuat furnizeaza o baza rezonabila pentru exprimarea opiniei.

S.C. COMCEREAL S.A. VASLUI

RAPORT ASUPRA CONTURILOR ANUALE INCHEIATE PE ANUL 2007 (toate sumele sunt exprimate in lei - RON)

In opinia mea, situatiile financiare anexate, au fost intocmite de o maniera adecvata in toate aspectele semnificative in conformitate cu normele legale si reglementarile statutare.


Situatiile financiare anexate reflecta cerintele Ordinului Ministerului Finantelor Publice nr 1752/2005, pentru aprobarea Reglementarilor contabile conforme cu directivele europene, modificat si completat si Standardele Internationale de Contabilitate, cu exceptia Standardului International de Contabilitate nr.29-“Raportarea financiara in economii hiperinflationiste (IAS 29)” si SIC 19 “Moneda de raportare –Evaluarea si prezentarea in situatiile financiare in conformitate cu IAS 21 si IAS 29”. Ca urmare, situatiile financiare anexate nu sunt menite sa prezinte pozitia financiara si rezultatele operatiunilor societatii in conformitate cu Standardele Internationale de Contabilitate.

Acest raport este intocmit in vederea depunerii situatiilor financiare ale societatii, aferente perioadei incheiate la 31decembrie 2007, la Ministerul Finantelor Publice, Registrul Comertului, CNVM si nu poate fi utilizat de o alta terta parte.

Analiza detaliata a pozitiei financiare a societatii, efectuata pe baza situatiilor intocmite de societatea comerciala COMCEREAL SA Vaslui la 31.12.2007, este redata in notele explicative ale raportului de audit.

AUDITOR FINANCIAR,

Maria Cojan



S.C. COMCEREAL S.A. VASLUI

RAPORT ASUPRA CONTURILOR ANUALE INCHEIATE PE ANUL 2007
(toate sumele sunt exprimate in lei - RON)

NOTE LA RAPORTUL DE AUDIT

privind situatiile financiare incheiate la 31 decembrie 2007

IMOBILIZARI SI AMORTIZARI

LEI

Categoria	Valoare bruta La 31.12.2007	Amortizare cumulata	Valoare neta la 31.12.2007
Imobilizari necorporale	34.746	7.841	26.905
Terenuri	8.520.445	-	8.520.445
Constructii	38.385.944	8.351.423	30.034.521
Instal. tehnice si masini	49.908.504	16.044.989	33.863.515
Alte instalatii, utilaje si mobilier	116.717	20.378	96.339
Imobilizari in curs	2.119.285	-	2.119.285
Imobilizari corporale TOTAL	99.050.895	24.416.790	74.634.105
Imobilizari financiare	7.121.600	-	7.121.600
ACTIVE IMOBILIZATE	106.207.241	24.424.631	81.782.610

Societatea comerciala COMCEREAL SA Vaslui, are evidentiata **imobilizari necorporale** la finele anului 2007 in valoare neta de 26.905 lei, reprezentand licente pentru softuri.

Imobilizarile corporale inregistrate la 31.12.2007 sunt in valoare bruta de **99.050.895** lei, amortizarea calculata este de **24.416.790** lei, iar valoarea neta este in valoare de **74.634.105** lei .

La sfarsitul anului 2007, societatea are inregistrate **imobilizari financiare** in valoare de 7.121.600 lei care reprezinta:

- aport la capitalul social al unor firme din cadrul grupului (7.115.200 lei): SC COMGUARD SA Vaslui (21.000 lei), SC Comprest SA Vaslui (30.000 lei), SC R-Agro Falciu SA (100.000 lei), SC Racova Com Agro Pan Grup SA Vaslui (43.200 lei), SC ULEROM SA Vaslui (6.901.000 lei), SC Sporting Club SA Vaslui;
- depozite si garantii la dispozitia unor terti (6.400 lei) : Electrica, Romtelecom, garantie catre Shell Gaz.

S.C. COMCEREAL S.A. VASLUI

RAPORT ASUPRA CONTURILOR ANUALE INCHEIATE PE ANUL 2007
(toate sumele sunt exprimate in lei - RON)

ACTIVE IMOBILIZATE

Elemente de activ	VALOAREA BRUTA			
	Sold la 01.01.2007	Cresteri	Reduceri	Sold la 31.12.2007
Imobilizari necorporale	24.050	10.696	-	34.746
Terenuri	8.511.965	8.480	-	8.520.445
Constructii	28.565.733	9.940.458	120.247	38.385.944
Instalatii tehnice si masini	43.198.904	6.965.030	255.430	49.908.504
Alte instalatii, utilaje si mobilier	52.663	64.166	112	116.717
Imobilizari in curs	7.224.149	4.956.604	10.061.468	2.119.285
Imobilizari corporale TOTAL	87.553.414	21.934.738	10.437.257	99.050.895
Imobilizari financiare	6.221.600	900.000	-	7.121.600
ACTIVE IMOBILIZATE	93.799.064	22.845.434	10.437.257	106.207.241

Cresterile de imobilizari corporale din cursul anului 2007 in valoare de **21.934.738** lei, reprezinta: achizitii teren aferent Fermei Hoceni (4.983,06 m.p. in valoare de 8.480 lei), cladiri si constructii Ferma Tirzii (9.573.515 lei), echipamente tehnologice, mijloace de transport (5.170.448 lei), alte dotari (130.299 lei), masini de transport (310.821 lei), animale (1.362.906 lei).

Cresterile de imobilizari in curs reprezinta Ferma de vaci Tirzii (4.844.326 lei) si avansuri acordate furnizorilor de imobilizari pentru investitii ce se termina in cursul anului 2007 (95.261 lei).

Cresterile de imobilizari necorporale in valoare de **10.696** lei reprezinta achizitii licente Windows si proiect Fabrica de paine, iar cresterile de imobilizari financiare in valoare de 900.000 lei reprezinta aport la capitalul social al SC ULEROM SA Vaslui

Reducerile de imobilizari corporale in valoare de **10.437.257** lei, reprezinta vanzari in valoare de 196.093 lei (cuptor ciclotermic, modelator

S.C. COMCEREAL S.A. VASLUI

RAPORT ASUPRA CONTURILOR ANUALE INCHEIATE PE ANUL 2007 (toate sumele sunt exprimate in lei - RON)

cu 3 cilindri, 3 remorci, bovine adulte, casa de bani) , casari in valoare de 155.793 lei (1 tractor, 1 semanatoare, constructii apartinand Fermei zootehnice), animale moarte (23.903 lei), receptia investitiilor in curs in valoare de 9.699.694 lei (Ferma de vaci Tarzii), avansuri acordate furnizorilor in valoare de 361.774 lei

DEPRECIERI (amortizare si provizioane)

Elemente de activ	LEI			
	Sold la 01.01.2007	Deprecierea inregistrata in cursul anului 2007	Reduceri sau Reluati	Sold la 31.12.2007
Imobilizari necorporale	4.405	3.436		7.841
Terenuri	-	-		-
Constructii	7.501.273	860.773	10.623	8.351.423
Instalatii tehnice si masini	12.552.769	3.621.975	129.755	16.044.989
Alte instalatii, utilaje si mobilier	13.763	6.727	112	20.378
Amortizare cumulata TOTAL	20.072.210	4.492.911	140.490	24.424.631

PROVIZIOANE PENTRU RISCURI SI CHELTUIELI

In cursul anului 2007 societatea nu a constituit provizioane pentru riscuri si cheltuieli.

S.C. COMCEREAL S.A. VASLUI

RAPORT ASUPRA CONTURILOR ANUALE INCHEIATE PE ANUL 2007

(toate sumele sunt exprimate in lei - RON)

REPARTIZAREA PROFITULUI

In exercitiul financiar 2007, S.C. COMCEREAL S.A. Vaslui a inregistrat profit brut in valoare de 5.699.671 lei, impozitul pe profit este de 912.158 lei, iar profitul net este de 4.787.513 lei, care se repartizeaza astfel:

- | | |
|-----------------------|---------------|
| □ rezerve legale | 284.984 lei |
| □ rezultatul reportat | 4.502.529 lei |

Suma de 4.502.529 lei inregistrata in contul rezultatut reportat, urmeaza sa se repartizeze pe destinatii de catre ca AGA.

ANALIZA REZULTATULUI DIN EXPLOATARE

S.C. COMCEREAL S.A. Vaslui, a efectuat in anul 2007, cheltuieli totale in valoare de 120.930.450 lei, cheltuielile de exploatare reprezentand 92,5% din acestea.

CHELTUIELI DE EXPLOATARE

In cadrul acestei categorii de cheltuieli s-au efectuat urmatoarele cheltuieli pe care le mentionam in continuare:

Cheltuieli privind stocurile:

- Cheltuieli cu materiile prime, in valoare de 2.702.079 lei.
- Cheltuieli cu materiale consumabile, adica toate acele cheltuieli care se pliaza si ajuta la realizarea procesului de productie, in valoare de 24.550.874 lei.
- Cheltuielile privind energia si apa, in valoare de 913.710 lei.
- Cheltuielile privind animalele si pasarile in valoare de 1.051.134 lei
- Cheltuielile privind marfurile in valoare de 50.915.212 lei
- Cheltuielile privind ambalajele in valoare de 3.455 lei

Cheltuieli cu lucrari si servicii executate de terti:

- Cheltuieli cu intretinerea si reparatiile, in valoare de 1.489.157 lei.
- Cheltuieli cu redevente, chirii, locatii in valoare de 4.082.747 lei.
- Cheltuieli cu prime de asigurare, in valoare de 1.005850 lei.

S.C. COMCEREAL S.A. VASLUI

RAPORT ASUPRA CONTURILOR ANUALE INCHEIATE PE ANUL 2007 (toate sumele sunt exprimate in lei - RON)

- Cheltuielile cu colaboratorii, in valoare de 94.000 lei.
- Cheltuieli privind comisioane si onorarii, reprezentand servicii platite pentru diverse prestatii, in valoare de 467.746 lei.
- Cheltuieli de protocol, reclama si publicitate, in valoare de 297.256 lei.
- Cheltuieli cu transp. de bunuri si personae, in valoare de 2.587.276 lei.
- Cheltuieli cu deplasari, detasari si transferari, in valoare de 138.477 lei.
- Cheltuieli postale si taxe de telecomunicatii, Romtelecom, Mobifon, Posta, in valoare de 142.382 lei.
- Cheltuieli cu serviciile bancare, reprezentand comisioane in valoare de 1.246.322 lei.
- Alte cheltuieli cu serviciile executate de terti, in valoare de 3.859.293 lei.

Alte cheltuieli:

- Cheltuieli cu alte impozite, taxe si varsaminte asimilate, in valoare de 699.443 lei.
- Cheltuieli cu salariile personalului, in valoare de 6.686.542 lei.
- Cheltuieli cu tichetele de masa in valoare de 475.657 lei
- Cheltuieli privind asigurarile si protectia sociala, in valoare de 2.063.650 lei.

Alte cheltuieli de exploatare incluse la cheltuielile generale de administratie:

- Despagubiri, amenzi si penalitati, pentru intarzieri la plata, in valoare de 1.249.750 lei.
- Donatii si subventii acordate in valoare de 367.242 lei
- Cheltuieli privind activele cedate si alte operatii de capital, in valoare de 235299 lei
- Cheltuieli privind amortizarile si provizioanele, in valoare de 4.492.911 lei.

S.C. COMCEREAL S.A. VASLUI

RAPORT ASUPRA CONTURILOR ANUALE INCHEIATE PE ANUL 2007
(toate sumele sunt exprimate in lei - RON)

SITUATIA CREANTELOR SI DATORIILOR

I. SITUATIA CREANTELOR

La sfarsitul exercitiului financiar 2007 situatia creantelor se prezinta astfel:

CREANTE	SOLD 31.12.2007	LEI TERMEN DE LICHIDITATE	
		Sub 1 an	Peste 1 an
Comerciale(ct.409,411)	28.331.470	21.320.170	7.011.300
Alte creante (ct.425, 428, 445,451, 461)	27.464.768	22.384.894	5.079.874
TOTAL	55.796.238	43.705.064	12.091.174

Creantele **comerciale** sunt compuse din furnizori debitori si clienti.

Valoarea contului **Furnizori-debitori** este de 22.601.654 lei din care cu termen de exigibilitate sub un an 15.590.354 lei iar cu termen de exigibilitate peste un an 7.011.300 lei. Acestea reprezinta avansuri acordate firmelor din grup pentru infiintarea culturilor agricole de toamna si care se vor compensa cu produse agricole dupa recoltare.

Valoarea creantelor – clienti este de 5.729.816 lei, suma ce se va incasa in cursul anului 2008.

Alte creante: 27.464.768 lei, compuse din:

- Debitori diversi 1.520.628 lei
- Creante personal 3.495 lei
- Subventii 9.906.820 lei
- Sume de incasat de la unitatile afiliate 16.033.825 lei

S.C. COMCEREAL S.A. VASLUI

RAPORT ASUPRA CONTURILOR ANUALE INCHEIATE PE ANUL 2007
(toate sumele sunt exprimate in lei - RON)

II. Situatia datoriilor societatii la data de 31 decembrie 2007 se prezinta astfel:

DATORII	SOLD la 31.12.2007	LEI		
		TERMEN DE EXIGIBILITATE Sub 1 an	1- 5 ani	> 5ani
Datorii comerciale (ct.401,404,408, 419)	67.973.746	60.216.614	7.757.132	-
Alte datorii inclusiv fiscale	85.154.519	29.489.208	55.665.311	-
TOTAL	153.128.265	89.705.822	63.422.443	-

Datoriile totale ale societatii inregistrate la finele exercitiului financiar 2007 sunt in valoare de 153.128.265 lei, din care 89.705.822 lei sunt cu termen de exigibilitate sub un an, iar 63.422.443 lei sunt cu termen de exigibilitate intre 1-5 ani. Datoriile restante la data de 31.12.2007 sunt in valoare de 780.663 lei.

II.A. DATORII COMERCIALE

Valoarea datoriilor comerciale este de 67.973.746 lei si cuprinde datoriile catre furnizori (45.466.587 lei) si clienti-creditori (22.507.159 lei), din care cu termen de exigibilitate sub un an sunt in valoare de 60.216.614 lei si cu termen de exigibilitate intre 1-5 ani sunt in valoare de 7.757.132 lei. Nu se inregistreaza datorii cu termen de exigibilitate mai mare de 5 ani.

II.B. ALTE DATORII INCLUSIV DATORII FISCALE

La postul "alte datorii", principala datorie o constituie cea cu creditele bancare 77.566.205 si leasing finaciar 1.840.358 lei. Datoriile fiscale la 31.12.2007 au urmatoarea componenta:

- -Cheltuieli cu personalul, asig.soc. 542.283 lei.
- -Impozit pe venit de natura salariilor 824.070 lei
- -Impozit pe profit 912.158 lei
- -TVA 887.633 lei
- -Impozite locale 14.583 lei
- -Decontari intre unitatile afiliate 1.210.507 lei
- -Creditori diversi 1.052.538 lei
- -Dividende 304.185 lei

S.C. COMCEREAL S.A. VASLUI

RAPORT ASUPRA CONTURILOR ANUALE INCHEIATE PE ANUL 2007
(toate sumele sunt exprimate in lei - RON)

PRINCIPII, POLITICI SI METODE CONTABILE

1. POLITICI CONTABILE

Principalele politici contabile adoptate pentru intocmirea acestor situatii financiare sunt descrise mai jos:

Bazele contabilitatii

Situatiile financiare sunt intocmite conform Standardelor Internationale de Contabilitate (IAS), Legii Contabilitatii nr.82/1991, republicata, modificata si completata, Ordinului Ministrului Finantelor Publice nr.1752/2005, pentru aprobarea Reglementarilor contabile conforme cu directivele europene, a Ordinului M.F.P. nr.2001/2006 pentru modificarea si completarea Ordinului 1752/2005, Ordinului Ministrului Economiei si Finantelor nr.2374/2007 privind modificarea si completarea Ordinului Ministrului Finantelor Publice nr.1752/2005, Legii nr. 486/2006 de aprobare a bugetului de stat pe anul 2007, Legii nr.487/2006 privind aprobarea bugetului asigurarilor sociale de stat pe anul 2007, etc.

Sfarsitul anului fiscal pentru societate este la data de 31 decembrie.

Situatiile financiare sunt intocmite pe baza principiului continuitatii activitatii, la costul istoric.

Moneda de prezentare

Prezentele situatii financiare sunt intocmite in lei noi (RON).

Continuitatea activitatii

S.C. COMCEREAL S.A. Vaslui isi continua in mod normal activitatea intr-un viitor previzibil, fara a intra in stare de lichidare sau reducere semnificativa a activitatii.

S.C. COMCEREAL S.A. VASLUI

RAPORT ASUPRA CONTURILOR ANUALE INCHEIATE PE ANUL 2007
(toate sumele sunt exprimate in lei - RON)

Conversia tranzactiilor in moneda straina

Tranzactiile societatii in moneda straina sunt inregistrate la cursurile de schimb din data tranzactiilor, câstigurile si pierderile rezultate din decontarea unor astfel de tranzactii si din conversia activelor si datoriilor monetare exprimate in moneda straina, sunt recunoscute in contul de profit si pierderi. Disponibilitatile banesti existente in sold la data de 31 decembrie 2007, sunt inregistrate in contabilitate in lei la cursurile de schimb de la sfârșitul anului, la rata oficiala a BNR, existenta la data bilantului.

Imobilizari necorporale

Societatea comerciala COMCEREAL SA Vaslui, are inregistrate imobilizari necorporale in sold la 31.12.2007 in valoare bruta de 34.746 lei.

Imobilizari corporale

Imobilizarile corporale constau in terenuri, constructii, echipamente tehnologice, mijloace de transport, alte mijloace fixe. Terenurile s-au contabilizat in baza certificatului de proprietate, la costul initial, calculat pe baza valorilor istorice. Nu s-a calculat amortizare pentru terenuri.

Mijloacele fixe sunt inregistrate la costul de achizitie la care s-au adaugat reevaluarile facute in baza dispozitiilor legale.

Valorile actualizate au fost determinate tinand cont de, costul istoric, costul net de inlocuire, deprecierea fizica, deprecierea functionala, etc.

Amortizarea mijloacelor fixe este calculata utilizand metoda liniara.

Stocuri

Evidenta operativa a stocurilor de materii prime se tine pe gestiuni, in locuri de depozitare separate.

Materiile prime, materialele consumabile achizitionate sunt inregistrate la costul de achizitie.

S.C. COMCEREAL S.A. VASLUI

RAPORT ASUPRA CONTURILOR ANUALE INCHEIATE PE ANUL 2007 (toate sumele sunt exprimate in lei - RON)

S.C. COMCEREAL S.A. Vaslui foloseste metoda de contabilitate a inventarului permanent pentru inventarierea stocurilor de materii prime, materiale consumabile, materiale de natura obiectelor de inventar, ambalaje.

Evidenta contabila a stocurilor de materiale consumabile la S.C. COMCEREAL S.A. Vaslui se face pe gestiuni de materiale, iar in cadrul gestiunilor pe conturi analitice.

ACTIUNI SI OBLIGATIUNI

Capitalul social existent in sold la 31.12.2007 este in valoare 25.800.000 lei subscris si varsat. In cursul exercitiului financiar, capitalul social nu a suferit modificari.

Actiuni rascumparabile – nu este cazul.

Obligatiuni emise – nu este cazul

INFORMATII PRIVIND SALARIATII, ADMINISTRATORII SI DIRECTORII

Numarul de salariati existenti in anul 2007, este de 392 persoane, cu 16 persoane mai putin fata de anul 2006.

Cheltuielile cu asigurarile sociale aferente exercitiului financiar 2007, sunt in valoare de 2.063.650 lei.

Salariile platite, aferente exercitiului financiar 2007, sunt in suma de 7.162.199 lei .

Societatea comerciala COMCEREAL SA Vaslui a fost administrata in anul 2007 de un consiliu de administratie .

Conducerea executiva este asigurata de directorul general –dl Cain Eugen si directorul economic-dl. Chiriac Gheorghe

S.C. COMCEREAL S.A. VASLUI

RAPORT ASUPRA CONTURILOR ANUALE INCHEIATE PE ANUL 2007
(toate sumele sunt exprimate in lei - RON)

ANALIZA PRINCIPALILOR INDICATORI ECONOMICO- FINANCIARI

$$1. \text{ Indicatorul lichiditatii curente} = \frac{\text{Active curente}}{\text{Datorii curente}} = 1,21$$

$$2. \text{ Lichiditatea imediata} = \frac{\text{Active curente-Stocuri}}{\text{Datorii curente}} = 0,77$$

$$3. \text{ Viteza de rotatie a debitelor-clienti} = \frac{\text{Sold mediu clienti}}{\text{Cifra de afaceri}} \times 365 = 15 \text{ zile}$$

$$4. \text{ Viteza de rotatie a creditelor-furnizori} = \frac{\text{Sold mediu furnizori}}{\text{Cifra de afaceri}} \times 365 = 76,5 \text{ zile}$$

$$5. \text{ Viteza de rotatie a activelor imobilizate} = \frac{\text{Cifra de afaceri}}{\text{Active imobilizate}} \times 365 = 488$$

$$6. \text{ Viteza de rotatie a activelor totale} = \frac{\text{Cifra de afaceri}}{\text{Total active}} \times 365 = 210 \text{ zile}$$

S.C. COMCEREAL S.A. VASLUI

RAPORT ASUPRA CONTURILOR ANUALE INCHEIATE PE ANUL 2007
(toate sumele sunt exprimate in lei - RON)

CASA SI CONTURI LA BANCII

STRUCTURA	LEI	
	ANUL 2006	ANUL 2007
Disponibilitati lei-banci	62.693	66.042
Disponibilitati devize-banci	138.917	12.298.125
Casa lei	6.473	9.819
Alte valori	5.765	1.994
Acreditiv	-	1.136.615
Avansuri trezorerie	753.960	-
TOTAL	967.808	13.512.595

Disponibilitatile includ numerarul din casa si conturile curente.

Disponibilitatile in valuta sunt reevaluate la cursul de schimb de la sfarsitul perioadei de raportare.

STOCURI

Materii prime

Materiale consumabile

Materiale de natura obiectelor de inventar

Ambalaje

Stocuri aflate la terti

Stocurile sunt constituite in cadrul S.C. COMCEREAL S.A. Vaslui din materii prime, materiale consumabile, marfuri, productie in curs de executie, produse finite, alte stocuri.

MATERII PRIME

Valoarea materiilor prime existente in sold la 31 decembrie 2007 este de 107.715 lei.

S.C. COMCEREAL S.A. VASLUI

RAPORT ASUPRA CONTURILOR ANUALE INCHEIATE PE ANUL 2007
(toate sumele sunt exprimate in lei - RON)

Situatia stocurilor de materiale consumabile pe analitice

Cont	LEI	
	Sold initial 01.01.2007	Sold final la 31.12.2007
3021 "Materiale auxiliare"	511.675	503.131
3022 "Combustibili"	76.170	131.891
3023 "Mat. pt. ambalat"	2.285	18.060
3024 "Piese de schimb"	333.318	412.472
3025 "Seminte si materiale de plantat"	768.121	552.629
3026 "Furaje"	111.930	704.877
3028 "Alte mat.consumabile"	1.740.851	2.091.377
TOTAL	3.544.350	4.414.439

Stocurile de materiale consumabile au crescut la finele anului 2007 fata de anul 2006 in procent de 124,5% crestere influentata in cea mai mare parte de cresterea stocului de alte materiale consumabile.

Contul 3028 "Alte mat.consumabile" reprezinta ponderea cea mai mare (47,3%) din totalul stocurilor de materiale consumabile existente la finele anului 2007, urmat de Furaje (16,0%), Seminte si material de plantat (12,5%) si Materiale auxiliare (11,4%).

MATERIALE DE NATURA OBIECTELOR DE INVENTAR

Contul 303 "Materiale de natura obiectelor de inventar" prezinta un sold la finele anului in valoare de 444.964 lei.

STOCURI AFLATE LA TERTI

SC COMCEREAL SA Vaslui detine la finele exercitiului financiar 2007 stocuri de materii si materiale aflate la terti in valoare de 25.000 lei si marfuri aflate la terti in valoare de 1.184.816 lei.

PRODUCTIA IN CURS DE EXECUTIE cuprinde contul 331 "Produse in curs de executie". Aceasta reprezinta infiintarea culturilor de grau, orz,

S.C. COMCEREAL S.A. VASLUI

RAPORT ASUPRA CONTURILOR ANUALE INCHEIATE PE ANUL 2007 (toate sumele sunt exprimate in lei - RON)

rapita, precum si lucrari pregatitoare pentru infiintarea culturilor de floarea soarelui si porumb.

Contul 331 are un sold de 21.566.538 lei.

PRODUSE FINITE

Contul 345 "Produse finite" are un sold in suma de 2.663.822 lei.

La 31 decembrie 2007, societatea mai detine in stoc **marfuri** in valoare de 6.777.344 lei si **ambalaje** in suma de 14.349 lei, precum si **animale si pasari** in valoare de 1.467.348 lei.

MODIFICAREA CAPITALURILOR PROPRII

CAPITAL SOCIAL

Capitalul social subscris si varsat este in valoare de 25.800.000 lei, divizat in 258.000.000 actiuni nominative cu o valoare nominala de 0,1 lei si sunt detinute dupa cum urmeaza:

Actionariat	Nr. actiuni	Valoare lei-	% din Capitalul social
SC Racova SA Vaslui	217.630.740	21.763.074	84,3530
Alti actionari	40.369.260	4.036.926	15,6470
TOTAL	258.000.000	25.800.000	100,0000

In cursul anului 2007 capitalul social al S.C. COMCEREAL S.A. Vaslui nu a suferit modificari.

REZERVE

Rezerve din reevaluare **contul 105** prezinta sold la finele anului 2007 in valoare de 1.523.274 lei.

Contul 106 "Rezerve" inregistreaza la finele exercitiului un sold in valoare de 4.803.710 lei, constituit din:

- ❖ Rezerve legale in valoare de 779.179 lei

S.C. COMCEREAL S.A. VASLUI

RAPORT ASUPRA CONTURILOR ANUALE INCHEIATE PE ANUL 2007
(toate sumele sunt exprimate in lei - RON)

- ❖ Surse proprii de finantare in valoare de 1.691.790 lei
- ❖ Rezerve din reevaluare in valoare de 31.958 lei
- ❖ Rezerve pentru finantarea investitiilor in valoare de 2.300.783 lei

Contul 121 " Profit si pierdere " inregistreaza la finele exercitiului financiar 2007 profit in valoare de 4.787.513 lei.

Rezultatul exercitiului financiar este obtinut astfel:

- rezultatul din exploatare – profit in valoare 13.711.993 lei
- rezultatul financiar - pierdere in valoare de 8.012.322 lei
- rezultatul extraordinar - ---
- rezultatul brut - profit in valoare de 5.699.671 lei
- impozit pe profit in valoare de 912.158 lei
- rezultat net – profit in valoare de 4.787.513 lei

SUBVENTII PENTRU INVESTITII

In cursul exercitiului financiar 2007, S.C. COMCEREAL S.A. Vaslui a primit subventii pentru investitii in suma de 1.906.268 lei, iar la finele exercitiului nu se inregistreaza cu sold.

SITUATIA CHELTUIELILOR EFECTUATE IN ANUL 2007

CHELTUIELI DE EXPLOATARE

Cheltuielile aferente veniturilor din activitatea de exploatare ale S.C. COMCEREAL S.A. Valsui sunt:

Denumire cheltuieli	LEI
	Valoare
1. Cheltuieli cu materiile prime si materialele consumabile	27.252.953
2. Alte cheltuieli materiale	1.054.589
3. Alte cheltuieli din afara (cu energie si apa)	914.458
4. Cheltuieli privind marfurile	50.915.212
5. Cheltuieli cu personalul	9.225.849
6. Cheltuieli privind amortizarea	4.492.911
5. Alte cheltuieli de exploatare	17.962.240
TOTAL	111.818.212

S.C. COMCEREAL S.A. VASLUI

RAPORT ASUPRA CONTURILOR ANUALE INCHEIATE PE ANUL 2007 (toate sumele sunt exprimate in lei - RON)

S.C. COMCEREAL S.A. Vaslui, a efectuat in anul 2007 cheltuieli totale in valoare de 120.930.450 lei. Cheltuielile de exploatare reprezentand 92,4 % in total cheltuieli.

CHELTUIELI FINANCIARE

Cheltuielile financiare efectuate in cursul anului 2007 au fost in valoare de 9.112.238 lei si sunt compuse din urmatoarele cheltuieli:

- Cheltuieli privind dobanzile, in valoare de 7.642.162 lei
- Alte cheltuieli financiare, in valoare de 1.470.076 lei.

Dobanzile si cheltuielile cu diferente de curs legate de imprumuturi sunt inregistrate in contul de profit si pierdere al perioadei in care apar.

CHELTUIELI EXTRAORDINARE

Pe parcursul anului 2007 societatea nu a inregistrat cheltuieli extraordinare.

SITUATIE COMPARATIVA

Pentru asigurarea comparabilitatii informatiilor va prezentam bilantul contabil cu urmatoarele precizari:

- Situatiile financiare incheiate pentru exercitiul financiar 2007 se intocmesc fara ajustarea la inflatie –IAS 29.
- Soldurile din bilantul contabil prezentat mai jos la data de 31.12.2007 sunt prezentate neactualizate la inflatie.

S.C. COMCEREAL S.A. VASLUI

RAPORT ASUPRA CONTURILOR ANUALE INCHEIATE PE ANUL 2007
(toate sumele sunt exprimate in lei - RON)

BILANT CONTABIL

	LEI	
	31.Dec.2006	31. Dec.2007
A.Active immobilizate		
I.Imobilizari necorporale	19.645	26.905
II.Imobilizari corporale	67.485.609	74.634.105
III.Imobilizari financiare	6.221.600	7.121.600
Active immobilizate – Total	73.726.854	81.782.610
B. Active circulante I.Stocuri	54.747.664	61.267.989
II. Creante	18.073.825	33.194.584
III Investitii financiare pe termen scurt	-	-
IV. Casa si conturi la banci	967.808	13.512.595
Active circulante – Total	73.789.297	107.975.168
C. Cheltuieli in avans	-	-
D. Datorii ce trebuie platite intr-o perioada de pana la 1 an	52.088.058	89.705.822
E. Active circulante nete respectiv datorii curente nete	21.701.239	18.269.346
F. Total active minus datorii curente	95.428.093	100.051.956
G. Datorii ce trebuie platite intr-o perioada mai mare de 1 an	62.886.093	63.422.443
H.Provizioane pentru riscuri si cheltuieli	-	-
I.Venituri in avans, subventii din investitii	-	-
J. Capital si Rezerve I. Capital	25.800.000	25.800.000
II. Prime de capital	-	-
III.Rezerve din reevaluare	1.523.274	1.523.274
IV Rezerve	4.317.830	4.803.710
V. Profitul sau pierderea reportata (ct.117)	900.896	4.502.529
VI. Profitul sau pierderea exercitiului financiar	960.382	4.787.513
Repartizarea profitului	960.382	4.787.513
CAPITALURI PROPRII-total	32.542.000	36.629.513
TOTAL CAPITALURI	32.542.000	36.629.513

S.C. COMCEREAL S.A. VASLUI

RAPORT ASUPRA CONTURILOR ANUALE INCHEIATE PE ANUL 2007
(toate sumele sunt exprimate in lei - RON)

ALTE INFORMATII

a) Societatea comerciala "COMCEREAL" S.A. Vaslui s-a constituit in baza HG nr.1054/22.12.1995 prin preluarea unei parti din patrimoniul Agentiei Nationale a Produselor Agricole -RA, fiind inregistrata la Registrul Comertului cu nr.J37/88/96 cu codul unic de inregistrare 8208253.

Principalele activitati cuprinse in obiectul de activitate sunt:

- ❖ productia cerealelor, leguminoaselor boabe si semintelor oleaginoase
- ❖ contractarea, preluarea, conditionarea si comercializarea cerealelor, leguminoaselor boabe si semintelor oleaginoase
- ❖ importul si exportul cerealelor, leguminoaselor boabe si semintelor oleaginoase;
- ❖ prestari de servicii de depozitare si conditionare a cerealelor, leguminoaselor boabe si semintelor oleaginoase;
- ❖ fabricarea produselor de morarit
- ❖ cresterea bovinelor
- ❖ fabricarea produselor pentru hrana animalelor
- ❖ alte activitati de productie si prestari de servicii

Sediul oficial al S.C. "COMCEREAL" S.A. Vaslui se afla in Vaslui, strada Podu Inalt, nr.1, judetul Vaslui, Romania.

S.C. "COMCEREAL" S.A. Vaslui face parte din grupul SC RACOVA COM AGRO PAN GRUP SA VASLUI.

Societatea este in topul pe tara situandu-se printre primele trei locuri in ceea ce priveste productia de grau si rapita lucrand anual o suprafata de peste 26.000 ha. In toamna anului 2007 au fost insamantate 15.918 ha grau, 7.175 ha rapita, 193 ha secara si au fost pregatite 3.031 ha ogor care vor fi insamantate in primavara cu floarea soarelui (1.500 ha), porumb (1.061 ha), orzoaica (270 ha, lucerna (70 ha), borceag (130 ha)

Detine 15 baze de receptie, un siloz de cereale, o fabrica de nutreturi combinate si o ferma zootehnica.

b) Modalitatea folosita pentru exprimarea in moneda nationala a elementelor patrimoniale, a veniturilor si cheltuielilor evidentiata initial intr-o moneda straina, este actualizarea la cursul oficial al monedei respective comunicat de BNR la data de 31.12.2007.

S.C. COMCEREAL S.A. VASLUI

RAPORT ASUPRA CONTURILOR ANUALE INCHEIATE PE ANUL 2007
(toate sumele sunt exprimate in lei - RON)


c) S.C. "COMCEREAL" S.A. Vaslui, a inregistrat la finele anului 2007 profit brut in valoare de 1.593.671 lei. In urma calculului impozitului pe profit conform Legii nr.571/2003 s-a constatat ca societatea datoreaza in anul 2007 impozit pe profit in valoare 912.158 lei. Rezultatul net al exercitiului financiar este profit in valoare de 4.787.513 lei.

d) Cifra de afaceri inregistrata de S.C. "COMCEREAL" S.A. Vaslui pe anul 2007, a fost de 109.322.972 lei in crestere fata de anul precedent cu 15,4%. Sectorul economic preponderent este agricultura.

e) S.C. "COMCEREAL" S.A. Vaslui are incheiate contracte de leasing financiar. Contractele de leasing sunt incheiate intr-o moneda straina. Inregistrarea in contabilitate se face in moneda nationala. Diferentele de curs inregistrate intre momentul contractului si momentul platii se inregistreaza in cursul anului in contul 665 "Cheltuieli din diferente de curs valutar" sau 765 "Venituri din diferente de curs valutar".

AUDITOR FINANCIAR,

Maria Cojan



DECLARATIE
in conformitate cu prevederile art.30 din Legea contabilitatii nr.82/1991

S-au intocmit situatiile financiare anuale la 31/12/2007 pentru :

Entitate: SOCIETATEA COMERCIALA COMCEREAL SA VASLUI

Judetul: 37--VASLUI

Adresa: localitatea VASLUI, str. PODU INALT, nr. 1, tel. 0235361569

Numar din registrul comertului: J 37/ 88 / 1996


Forma de proprietate: 34--Societati comerciale pe actiuni

Activitatea preponderenta (cod si denumire clasa CAEN): 0111--Cultivarea cerealelor,porumbului si a altor plante n.c.a.

Cod unic de inregistrare: 8208253

Subsemnatul Chiriac Ghiorghe in calitate de Director economic isi asuma raspunderea pentru intocmirea situatiilor financiare anuale la 31/12/2007 si confirma ca:

- a) Politicile contabile utilizate la intocmirea situatiilor financiare anuale sunt in conformitate cu reglementarile contabile aplicabile.
- b) Situatiile financiare anuale ofera o imagine fidela a pozitiei financiare, performantei financiare si a celorlalte informatii referitoare la activitatea desfasurata.
- c) Persoana juridica isi desfasoara activitatea in conditii de continuitate.



Semnatura

A handwritten signature in black ink, appearing to read "Chiriac Ghiorghe".

S.C. COMCEREAL S.A.VASLUI
Sediul : str.Podu Înalt nr.1 Vaslui
J37/88/01.03.1996
CUI 8208253
Nr. 1075/10.04.2008

HOTĂRÂRE

Adunarea Generală a Acționarilor întrunită în ședință ordinară, la data de 10 aprilie 2008, cu respectarea condițiilor prevăzute de lege;


Hotărâște

1. Se aprobă raportul administratorilor și al auditorului financiar cu privire la exercițiul financiar contabil al anului 2007.
2. Se aprobă bilanțul contabil la 31 decembrie 2007 cu contul de profit și pierdere.
3. Se repartizează profitul net rezultat din activitatea anului 2007 pe rezerve legale, alte rezerve și dividende.
4. Se aprobă Bugetul de venituri și cheltuieli propus pentru anul 2008.
5. Se aprobă planul de investiții pentru anul 2008.
6. Se modifică componența Consiliului de Administrație, prin demisia d-nei Cheser Gina și alegerea d-nului Vasilică Constantin, cetățean român, domiciliat în Iași, str.Păcurari nr.24, bl.1, sc.A, ap.4, CNP 1260206227781 .
În urma acestei modificări Consiliul de Administrație al S.C. COMCEREAL S.A. va avea următorii membri:

Porumboiu Adrian – Președinte
Oltei Rodica
Cozma Viorica
Ignat Ioan
Vasilică Constantin

Este împuternicită d-na consilier juridic Tudor Oana care se identifică cu CI seria VS nr.268123/2006, sa îndeplinească toate formalitățile si sa semneze actele necesare (de înregistrare, autorizare, acte adiționale etc) la Registrul Comerțului Vaslui.

Președinte AGA
Ec. Adrian Porumboiu



Secretar,
av. Viorica Cozma



560

S.C. COMCEREAL S.A.VASLUI
Sediul : str.Podu Înalt nr.1 Vaslui
J37/88/01.03.1996
CUI 8208253

ADENDUM LA HOTĂRÂREA AGOA
DIN DATA DE 10.04.2008


Adunarea Generală a Acționarilor întrunită în ședință ordinară, la data de 10 aprilie 2008, cu respectarea condițiilor prevăzute de lege;

Hotărâște

Se stabilește data de 01 mai 2008 dată de referință pentru identificarea acționarilor asupra cărora se răsfrâng efectele hotărârilor AGOA/AGEA.

Este împuternicită d-na consilier juridic Tudor Oana care se identifică cu CI seria VS nr.268123/2006, sa îndeplinească toate formalitățile si sa semneze actele necesare (de înregistrare, autorizare, acte adiționale etc) la Registrul Comerțului Vaslui.

Președinte AGA
Ec. Adrian Porumboiu



Secretar,
av. Viorica Cozma

